

Let's Show Yourself eTwinning Projesi

Okulumuz 3-A sınıfı öğretmeni Mehmet Ali AYDOĞMUŞ, 10 Türk ortak ile projeyi yürütmektedir.

Sanat ve spor sevgisinin küçük yaşlardan itibaren kazandırılması amaçlanmaktadır.

. Projemize katılan öğrenci yaş grubumuz 4-11 arası olmuştur.

Okulumuzdan ise 3-A sınıfı 8-9 yaş arası öğrencilerimizden 6 öğrenci projeye katılmıştır.

Projemizin logosu



Projemizin afişi



Ocak Ayı

Proje Tanıtım Videosu

Projemizin tanıtımı yöneticimiz tarafından renderforest ile hazırlanmıştır

<https://www.youtube.com/watch?v=EC5Is-bNUdk&t=22s>

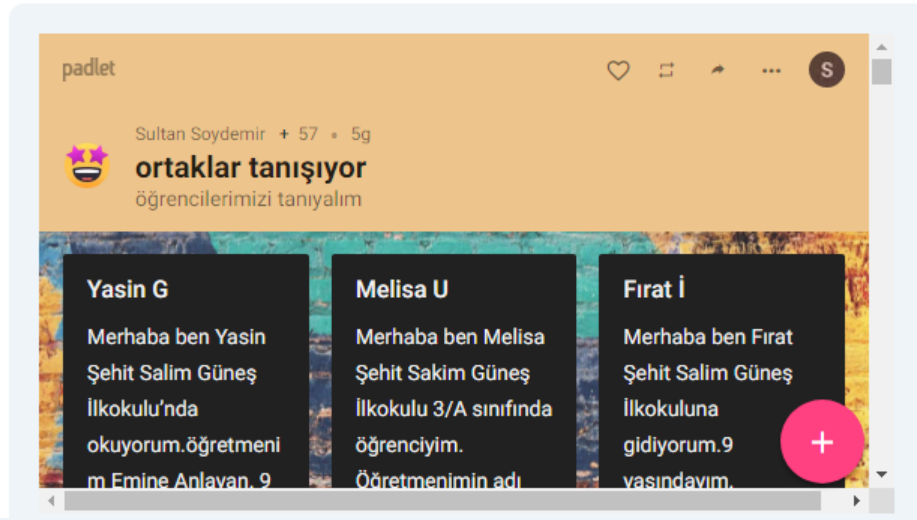


Öğrenci Tanıtımları

Öğrenci Tanıtım patlet ile yapılmıştır.

<https://padlet.com/sualozgur/Bookmarks>

Öğrencilerimiz- Our Students



Öğretmen Tanıtımları

Öğretmen tanıtımlarımız patlet ile yapılmıştır.

<https://padlet.com/sualozgur/llq3ckg07aounghx>

Öğretmenlerimiz- Our Teachers



Okul Tanıtım Videosu

Videonun hazırlanmasında okul fotoğrafları çekilip "inshot" ile birleştirildi, "camtasia studia" ile düzenlendi.

<https://www.youtube.com/watch?v=zpHI5wXznqk>

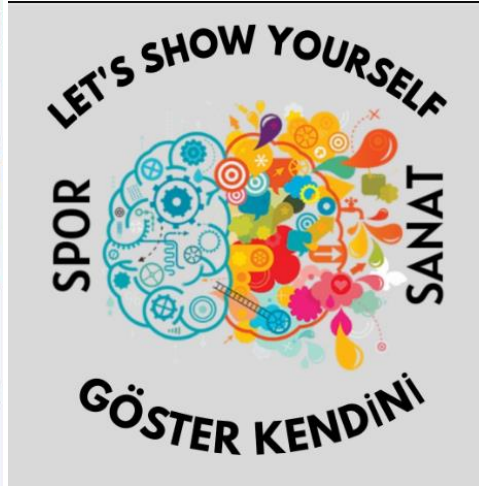


Veli İzin Belgelerimiz

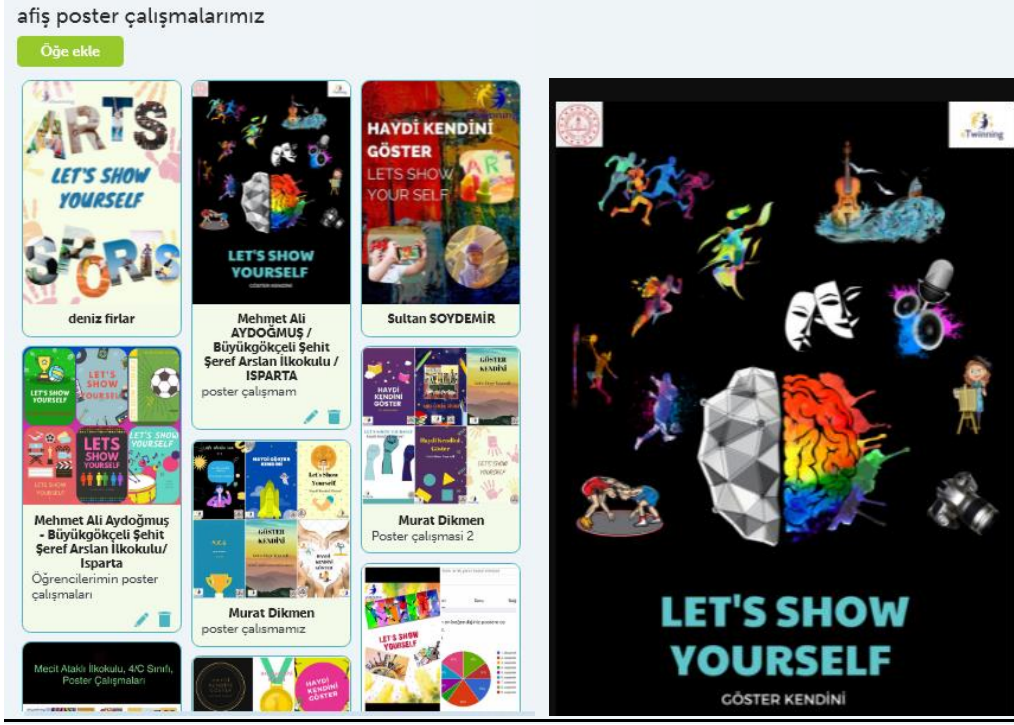


Şubat Ayı Etkinliklerimiz

Logo Çalışmaları



Afiş Çalışmaları



Milli Sporcular

Fotoğraflar düzenlendi, vivavideo ile birleştirilip slayt olarak hazırlandı. Cam tasia ile düzenlendi.

<https://www.youtube.com/watch?v=H1ezwkOneCo>



Mart Ayı

Sanat Dallarını Keşfediyorum (Yapı ve Mimari)

Videonun hazırlanmasında “Canva, VideoShow,VideoCut ve Camtasia Studio” kullanılmıştır.

<https://www.youtube.com/watch?v=FvLJcL4ouY>



Oyun Tasarlıyorum

Oyunun videolarının hazırlanmasında “fotoğraf düzenleyici, Canva, CamTasia Studio, Video Show” kullanılmıştır.

Adam Toplama : <https://www.youtube.com/watch?v=VNJ2mXazNag>

Balon Yarışı: <https://www.youtube.com/watch?v=elsEA6wssko>

Yuvaya Gir: <https://www.youtube.com/watch?v=W7qYIw409D4>



Nisan Ayı

Sanatta Evrensel Temsilcim

Videosunun hazırlanmasında “Video Collage, Photo Collage, You Cut, Canva” kullanılmıştır.

<https://www.youtube.com/watch?v=fmys-xJnSgs>



Benim Sporum

Oyun videolarının hazırlanmasında, “watsapp,Videocollage, Canva ve Video blur” kullanılmıştır.

Hira (voleybol) <https://www.youtube.com/watch?v=0cITEzX6n5Y&t=2s>

Mehmet (atlatizm) <https://www.youtube.com/watch?v=84s6UMUhKts>

İsa (Futbol- Kaleci) <https://www.youtube.com/watch?v=AhLhwMILtJ8>

Cemre (Voleybol) <https://www.youtube.com/watch?v=FYBJLWUc1WI&t=1s>

Egemen (futbol) <https://www.youtube.com/watch?v=l88leqbPeNk>



Mayıs Ayı

Objektifinden Dergiye

E-book hazırlanmasında "Canva, Photo editör ve storyjumper " kullanılmıştır.

<https://www.storyjumper.com/book/read/108680696>



Doğa – Spor - Sağlık

Videonun hazırlanmasında "Youcut, VideoCollage ve Canva" kullanılmıştır

<https://www.youtube.com/watch?v=uJ7yf65QrRg>



Ortak Ürünümüz

Akrostiş Çalışmamız



<https://www.youtube.com/watch?v=Wp5KVBcDy1c>

FİNAL ÜRÜNÜMÜZ (SANAL SERGİ)

"Emaze" kullanılarak yapılmıştır.

<https://www.emaze.com/@AQQRCLRZO/lets-show-yourself?hidebuttons>



Öğretmen Webinarlarımız

(Zoom, canva ve inCollage kullanılmıştır.)



Yazar:

Sohbet Odası Görüşmeleri

(canva ile fotoğraf kolajları yapılmıştır)



Anketlerimiz

(Googleforms ile anketler, Photo collage ile fotoğraf kolajları yapılmıştır)



Değerlendirme Çalışmalarımız

(Patlet ve googleforms kullanılmıştır)

Proje Sonu Değerlendirmesi

padlet

Mehmet Ali AYDOĞMUŞ + 33 + 1g

Let' Show Yourself Proje Sonu Değerlendirme

Proje değerlendirme amacıyla açılmıştır.

Öğretmen Değerlendirme

I. Deniz Firlar

Bu proje e-Twinning de benim için ilk tecrübemdi. Güzel arkadaşlar edindim. Çok güzel çalışmalar yaptık. Teknoloji kullanımının eğitime farklı bir bakış açısı getirdiğini, çağa ayak uydurmanın gerekliliğini, yaşayarak öğrendik. İşbirliği ve dayanışma halinde faaliyetlerimizi yürüttük. Projemizin hedeflerine ulaştık. Çocukları sanat ve spora bir adım daha yaklaştırdık. Emeli geçen herkesin teşekkürler.

Öğrenci Değerlendirme

Egemen Isparta

Proje çok güzeldi. Birçok şey öğrendik. En çok da milli sporcuların araştırılmasını sevdim. yeni arkadaşlar ile tanıştım.

Duru Naz Mecit Ataklı İlkokulu Ayyalık

Proje çok eğlenceli ve bilgilendiriciydi. Katıldığım için şanslıyım. Pek çok yeni bilgi edindim, etkinlikler yaptım. Öğretmenime ve projevimi hazırlayan

İlk Anket - Son Anket Değerlendirme

Öğe Ekle

Öğe ekle

Mehmet Ali AYDOĞMUŞ Isparta Büyükgökçeli Şehit Şeref Arslan ilkokulu
Veli Değerlendirme Analizi

Mehmet Ali AYDOĞMUŞ Isparta Büyükgökçeli Şehit Şeref Arslan ilkokulu
Öğrenci Değerlendirme Analizi

Mehmet Ali AYDOĞMUŞ Isparta Büyükgökçeli Şehit Şeref Arslan ilkokulu
Öğretmen Değerlendirme Analizi

Sertifikalar

(Canva ile hazırlanmıştır)

Öğrenci Sertifikası Örneği



Öğretmen Sertifikası Örneği

